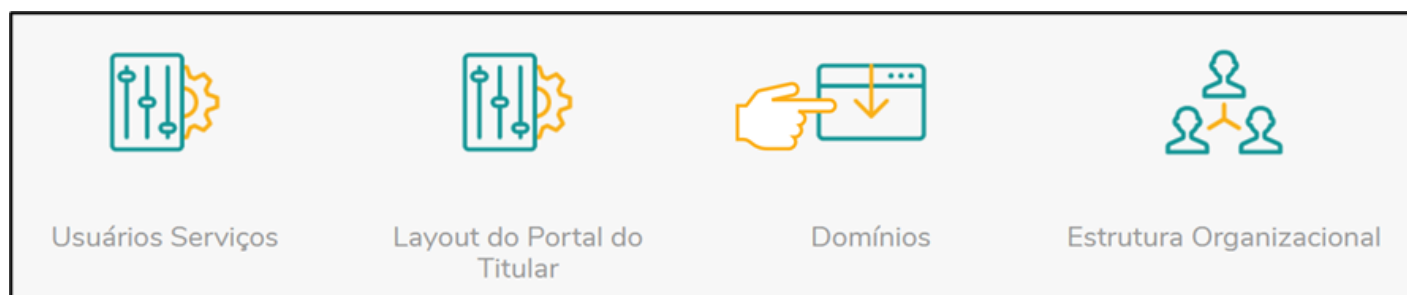
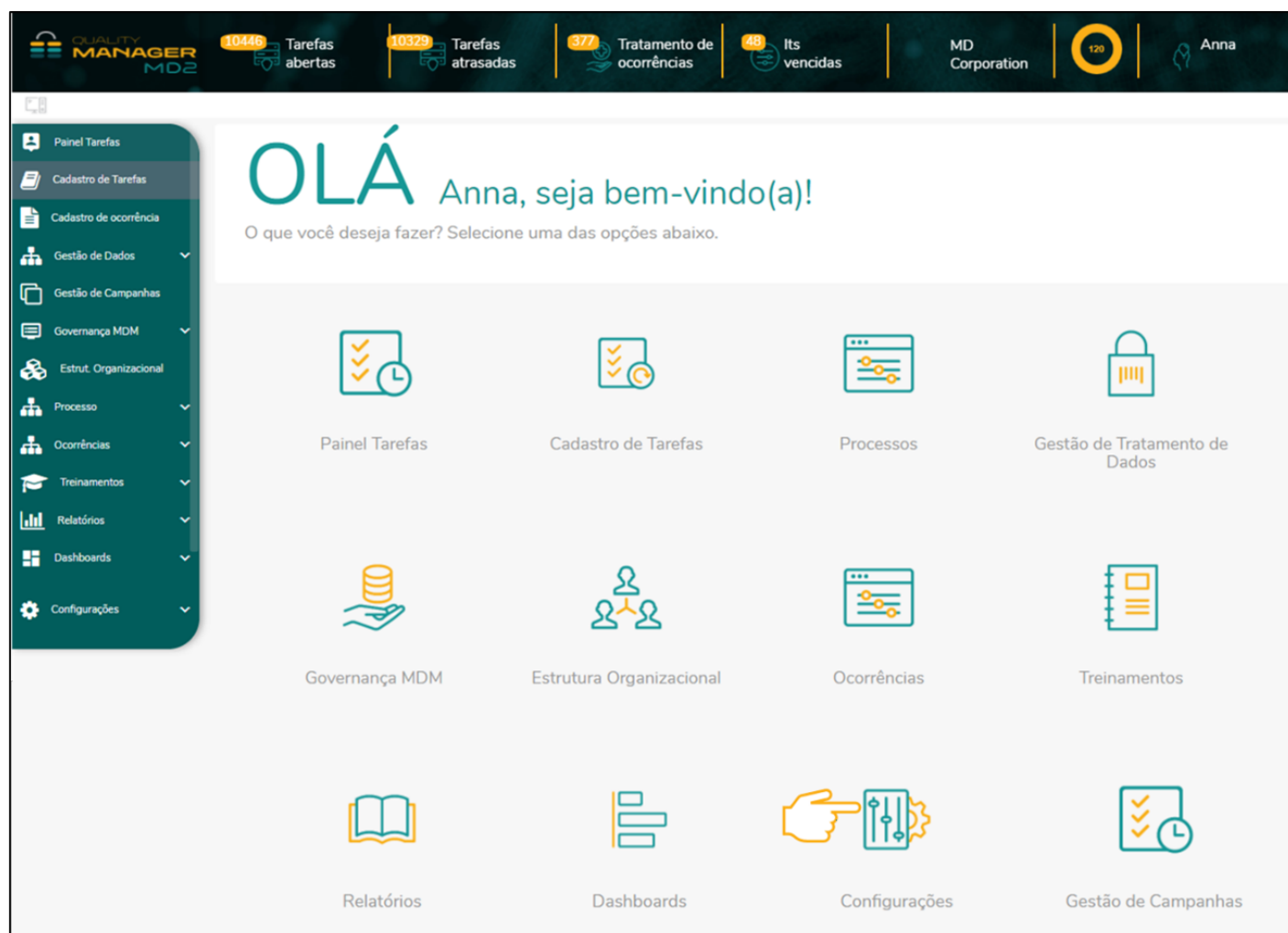


Tipos de Ocorrências

Descrição: Utilizado para categorizar as ocorrências no sistema facilitando a pesquisa de ocorrências que foram registradas.

Como acessar: Configurações > Domínios > Tipos Ocorrências.





Módulos relacionado: Tratamento de Ocorrências, Tipos Ocorrências.

Palavras chaves: Ocorrências.

Domínios | Cadastro dos tipos de ocorrências

Tipos de Ocorrências

Criar → + Cadastrar tipo de ocorrência

Nome Tipo Ocorrência	Descrição Tipo Ocorrência	Unidade	Ações
Auditoria Interna (teste)	Ocorrência relacionada a Auditoria Interna (teste)	MDCORPORATION	Excluir (ícone de lixeira)
Data loss prevention notification	Data loss prevention notification	MDCORPORATION	Editar (ícone de lápis)
DT - Solicitação consentimento	Solicitação consentimento	MDCORPORATION	(ícone de lápis) (ícone de lixeira)
DT - Solicitação consulta de compartilhamento	Solicitação consulta de compartilhamento	MDCORPORATION	(ícone de lápis) (ícone de lixeira)
DT - Solicitação de confirmação dos dados	Solicitação de confirmação dos dados	MDCORPORATION	(ícone de lápis) (ícone de lixeira)

1 de 8 | Total de Registro(s): 37 | 1 2 3 4 5 6 7 8 | 5

Criando Tipos de Ocorrências

Para criar tipos de ocorrência deverá clicar no botão “Cadastrar tipo de ocorrência”, e preencher os campos obrigatórios. Preenchidas as informações o usuário deverá clicar em “Salvar”, para que as informações sejam gravadas.

Domínios | Cadastro dos tipos de ocorrências

✓ Salvar ✕ Cancelar

Cadastro de Tipos de Ocorrências

Nome do tipo de fato do processo: * Informe o nome do tipo de fato do processo - obrigatório

Descrição do tipo de fato do processo: * Informe a descrição do tipo de fato do processo (Obrigatória)

Nome do tipo de fato do processo: Campo destinado para inserir o nome que receberá o tipo de ocorrência.

Descrição do tipo de fato do Processo: Campo destinado para descrever o tipo de ocorrência.

Editando Tipos de Ocorrências

Para editar tipo de ocorrência cadastrada, deverá clicar no símbolo “Editar” e efetuar as alterações. Após informações editadas deverá clicar em “Salvar”, para que as informações sejam gravadas.











Excluindo tipos de ocorrências

Para excluir um de tipo ocorrência cadastrado, é necessário clicar no símbolo “Excluir”, confirmar a exclusão e esperar a mensagem de confirmação.

Domínios | Cadastro dos tipos de ocorrências

Tipos de Ocorrências

+ Cadastrar tipo de ocorrência

Nome Tipo Ocorrência	Descrição Tipo Ocorrência	Unidade	Ações
Auditoria Interna (teste)		MDCORPORATION	 
Data loss prevention notification		MDCORPORATION	 
DT - Solicitação consentimento		MDCORPORATION	 
DT - Solicitação consulta de compartilhamento	Solicitação consulta de compartilhamento	MDCORPORATION	 
DT - Solicitação de confirmação dos dados	Solicitação de confirmação dos dados	MDCORPORATION	 

1 de 8 | Total de Registro(s): 37

1

2

3

4

5

6

7

8

>



>|

5

DT - Solicitação de confirmação dos dados

Solicitação de confirmação dos dados

MDCORPORATION



1 de 8 | Total de Registro(s): 37

1

2

3

4

5

6

7

8

>

>|

5



O tipo de fato do processo foi removido com sucesso!

A exclusão ocorrerá somente se a categoria criada não estiver vinculada em nenhuma ocorrência.

DT - Solicitação de confirmação dos dados

Solicitação de confirmação dos dados

MDCORPORATION



1 de 8 | Total de Registro(s): 37

1

2

3

4

5

6

7

8

>

>|

5

O tipo de fato do processo, não pôde ser removido, porque há ocorrências associadas a ela.

Pesquisando tipos ocorrências

O usuário poderá escolher a melhor forma de pesquisa, pelo “Nome Tipo Ocorrência” ou “Descrição Tipo Ocorrência”.

Para organizar o tipo de ocorrências em ordem alfabética, poderá dar um clique simples no formato escolhido, sendo ele “Nome Tipo Ocorrência” ou “Descrição Tipo Ocorrência”.

Direitos autorais © 2022 MD2 Informática LTDA.

Revision #5

Created 2 August 2021 17:06:37 by Eric Vendramim

Updated 27 July 2022 15:16:17