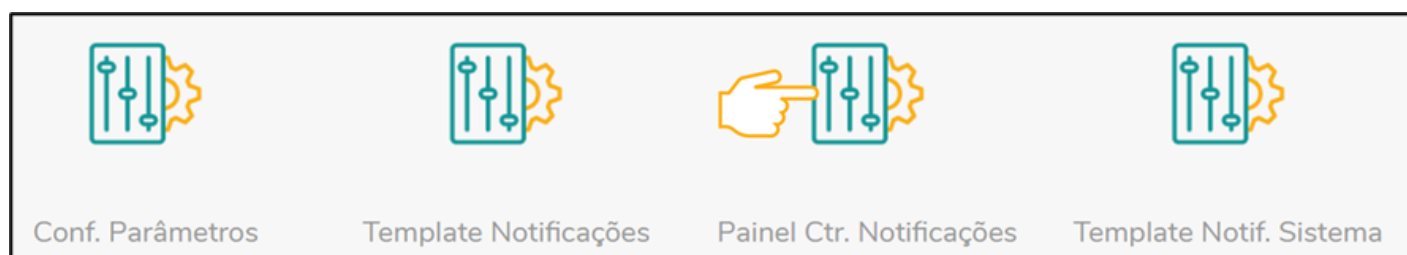
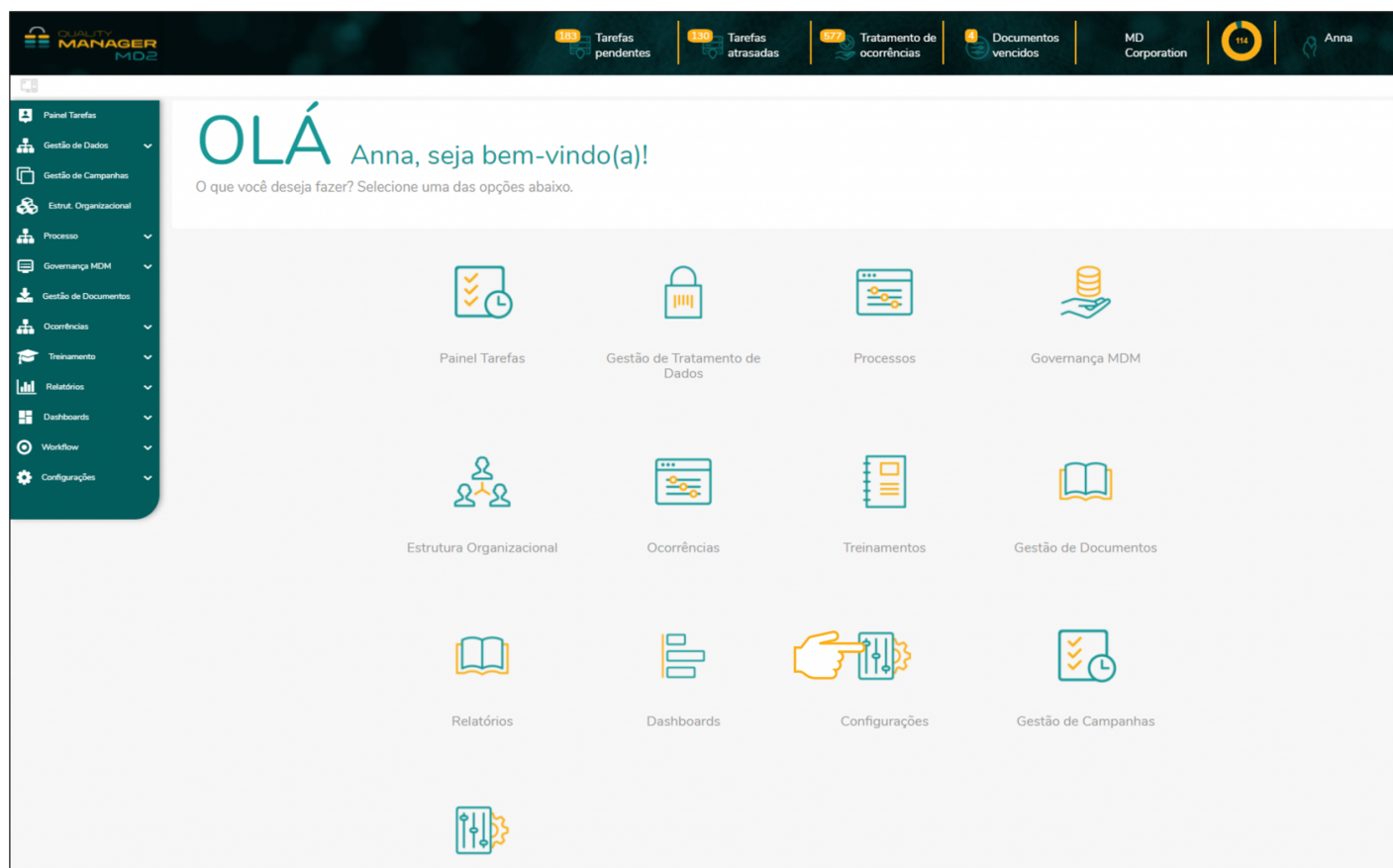


Painel Controle Notificações

Descrição: Painel responsável por exibir as notificações geradas no MD2 Quality Manager.

Como acessar: Configurações > Painel Ctr. Notificações.



Módulos relacionados: Notificações.

Palavras chaves: Notificações, Filtro notificações.





> Filtros

▼ Gestão de notificações

Notificações

   Gerenciar colunas

Título	Destinatário	Data Criação	Data Notificação	Protocolo	Status	Ações
[QM - MD Corporation] Uma tarefa foi atribuída à você	guilherme.oliveira@md2net.com.br	16/03/2022 14:31	30/03/2022	20220330220001	<input type="radio"/>	<input type="checkbox"/>
Listagem de Documentos à Vencer	anna.maciell@md2net.com.br	16/03/2022 03:00	30/03/2022	20220330210001	<input type="radio"/>	<input type="checkbox"/>
[Quality Manager - MD Corporation] Documento a vencer	vitor.carvalho@md2net.com.br	16/03/2022 03:00	30/03/2022	20220330230001	<input type="radio"/>	<input type="checkbox"/>
[Quality Manager - MD Corporation] Documento a vencer	vitor.carvalho@md2net.com.br	16/03/2022 03:00	30/03/2022	20220330220001	<input type="radio"/>	<input type="checkbox"/>
[Quality Manager - MD Corporation] Documento a vencer	guilherme.oliveira@md2net.com.br	13/03/2022 03:00	30/03/2022	20220330230001	<input type="radio"/>	<input type="checkbox"/>

1 de 1 | Total de Registro(s): 5   1   10**Filtros:** Responsável por realizar pesquisas de notificações.


▼ Filtros

Somente não enviadas? ☒

E-mail destinatário

Título mensagem

Data Notificação

 Pesquisar Limpar**Somente não enviadas?:** Ativar essa flag quando o intuito da pesquisa for para notificações que não foram encaminhadas.**E-mail destinatário:** Filtro para realizar a pesquisa focando em um único destinatário de e-mail.**Título mensagem:** Filtro para realizar a pesquisa focando no título do destinatário da notificação.**Data Notificação:** Filtro para realizar a pesquisa focando em datas que as notificações foram enviadas.**Gestão de notificações:** Aba responsável por exibir todas as notificações criadas no sistema.

> Filtros

▼ Gestão de notificações

Notificações



Gerenciar colunas

Título	Destinatário	Data Criação	Data Notificação	Protocolo	Status	Ações
[QM - MD Corporation] Uma tarefa foi atribuída à você	guilherme.oliveira@md2net.com.br	16/03/2022 14:31	30/03/2022	20220330220001	<input type="radio"/>	<input type="checkbox"/>
Listagem de Documentos à Vencer	anna.maciel@md2net.com.br	16/03/2022 03:00	30/03/2022	20220330210001	<input type="radio"/>	<input type="checkbox"/>
[Quality Manager - MD Corporation] Documento a vencer	vitor.carvalho@md2net.com.br	16/03/2022 03:00	30/03/2022	20220330230001	<input type="radio"/>	<input type="checkbox"/>
[Quality Manager - MD Corporation] Documento a vencer	vitor.carvalho@md2net.com.br	16/03/2022 03:00	30/03/2022	20220330220001	<input type="radio"/>	<input type="checkbox"/>
[Quality Manager - MD Corporation] Documento a vencer	guilherme.oliveira@md2net.com.br	13/03/2022 03:00	30/03/2022	20220330230001	<input type="radio"/>	<input type="checkbox"/>

1 de 1 | Total de Registro(s): 5



10

Título: Campo destinado para visualização do título que a notificação recebeu, configurado anteriormente em template de notificações do sistema.

Destinatário: Campo destinado para visualização do destinatário que a notificação foi encaminhada.

Data Criação: Exibe a data de criação da notificação.

Data Notificação: Exibe a data de envio da notificação.

Protocolo: Exibe o número do Protocolo gerado no momento em que o sistema envia a notificação ao usuário.

Status: Informação visual exibindo se a notificação foi encaminhada com sucesso ou não.

Ações: Selecionar esse checkbox caso haja necessidade de reenviar ao usuário a notificação que apresentou falha.

Apresentou falha

Enviada

Ao clicar no botão “Enviar todas as notificações selecionadas”, todas as notificações selecionadas serão enviadas.

Notificações

Ao clicar no botão “Atualizar Status”, a página será atualizada e exibirá todas as novas notificações.



Ao clicar no botão “Colunas”, o usuário poderá escolher quais colunas serão exibidas no painel de gestão de notificações.



Direitos autorais © 2022 MD2 Informática LTDA.

Revision #7

Created 6 August 2021 12:17:54

Updated 1 December 2022 23:42:25