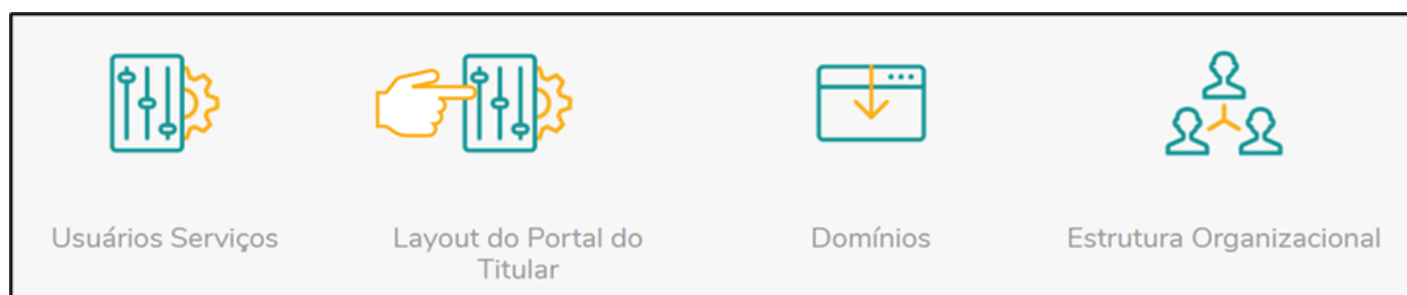
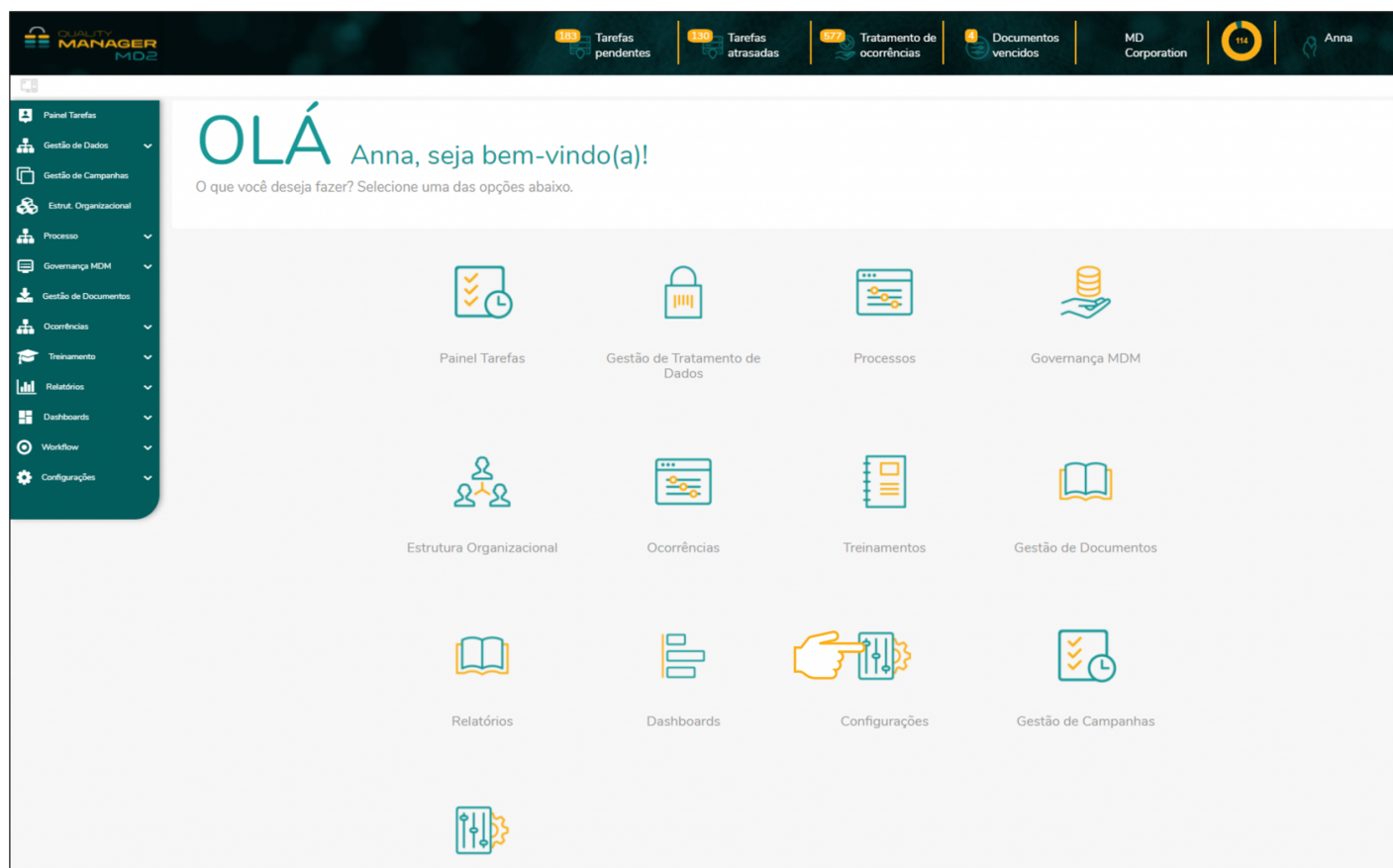


# Layout do Portal do Titular

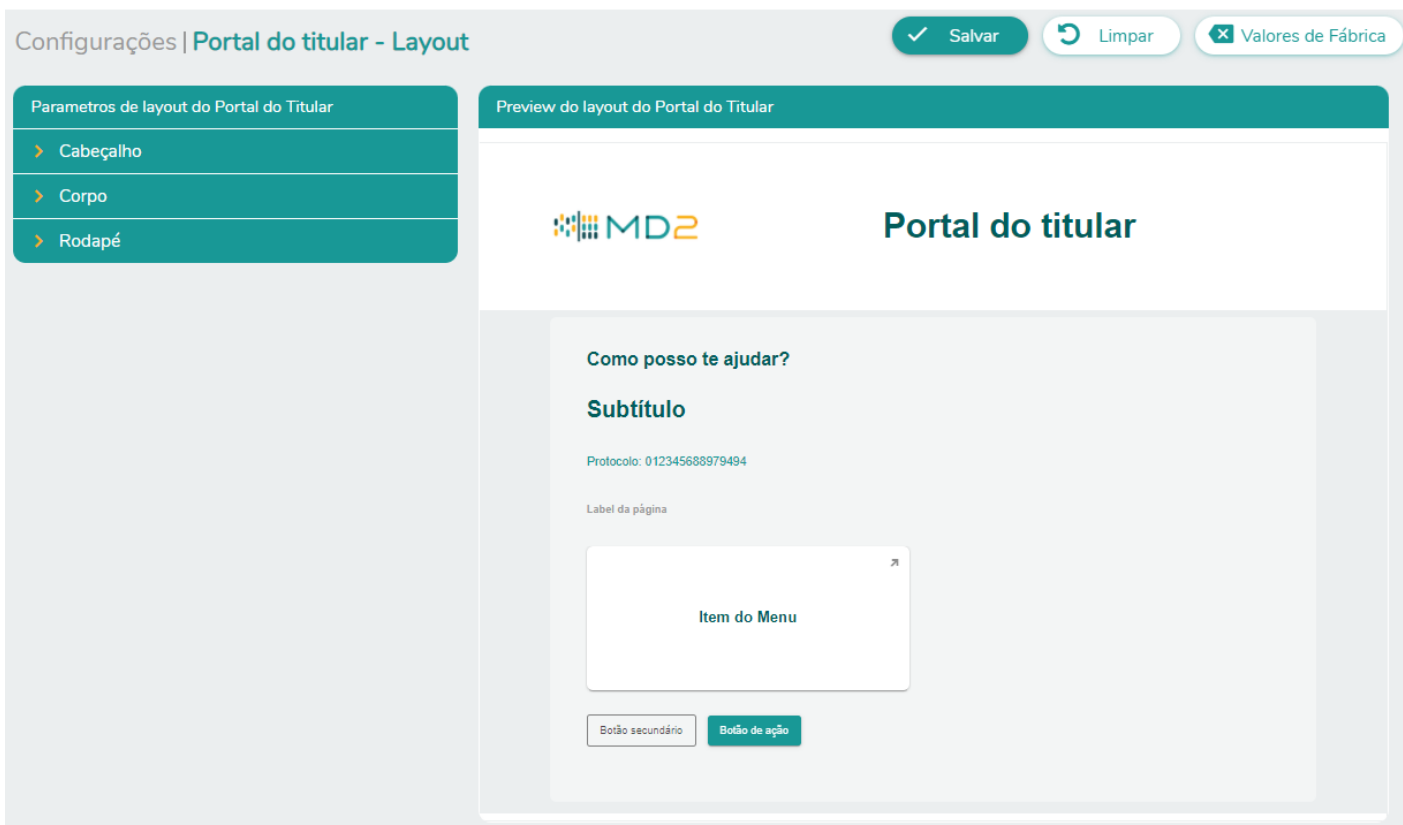
**Descrição:** Módulo destinado à configuração e personalização do portal do titular.

**Como acessar:** Configurações > Layout do Portal do Titular.



**Módulos relacionados:** Portal do Titular.

**Palavras chaves:** Layout, Portal do Titular.



**Salvar:** Após alteração nos parâmetros, deve-se clicar em salvar para que as edições sejam gravadas.

**Limpar:** Ao clicar em cancelar, todas as informações cadastradas retornarão para o último parâmetro gravado.

**Valores de Fábrica:** Ao clicar no botão “Valores de fábrica”, todas as alterações efetuadas serão apagadas e voltarão para o modo full do sistema,

**Preview do layout do Portal do Titular:** Qualquer edição efetuada no menu à esquerda será exibida de forma instantânea na aba à direita, identificando como as alterações ficarão dispostas no portal do titular.

## Editando Cabeçalho

Parametros de layout do Portal do Titular


Cabeçalho

Incluir cabeçalho?  
☒

Cor de fundo do cabeçalho  

#ffffff

Logo do cabeçalho  





Texto do título do cabeçalho (max. 70 caracteres)  

Portal do titular

Tamanho da fonte do título do cabeçalho (até 48px)  

45

Cor da fonte do título do cabeçalho  

#005d5b

Preview do layout do Portal do Titular



Portal do titular

Como posso te ajudar?

Subtítulo

Protocolo: 012345688979494

Label da página

Item do Menu

Botão secundário

Botão de ação

**Incluir Cabeçalho?** Caso o “checkbox” esteja selecionado, será exibido o cabeçalho e irá abrir as seguintes informações para edição:

**Cor de fundo do cabeçalho:** Campo destinado para personalizar qual será a cor de fundo que o cabeçalho irá receber.

**Logo do cabeçalho:** Campo destinado para anexar a logo da empresa que será exibida no Portal do Titular.

**Texto do título do cabeçalho (máx. 70 caracteres):** Campo destinado para definir um título para o portal do titular, podendo chegar até 70 caracteres.

**Tamanho da fonte do título do cabeçalho (até 48px):** Campo destinado para definir o tamanho da fonte que o título do formulário irá receber. Tamanho máximo da fonte é de 40px.

**Cor da fonte do título do cabeçalho:** Campo destinado para definir qual a cor o título do formulário irá receber.

**Espaço entre o cabeçalho e o corpo da página (até 30px):** Campo destinado para definir o espaçamento entre cabeçalho e o formulário. Tamanho máximo da fonte é de 30px.

## Editando Corpo

▼ Corpo

Largura da página (até 1048px)  
1.008

Texto de bem-vindo (max. 70 caracteres)  
Como posso te ajudar?

Tamanho da fonte do texto de bem-vindo (até 30px)  
24

Cor da fonte do Texto de bem-vindo da página  
#005d5b

Tamanho da fonte dos subtítulos da página (até 30px)  
20

Cor da fonte do Texto de subtítulos da página  
#005d5b

Tamanho da fonte dos textos especiais da página (até 30px)  
16

Cor da fonte dos textos especiais da página  
#189896

Tamanho da fonte dos labels da página (até 30px)  
14

Cor da fonte dos labels da página  
#999999

Tamanho da fonte do item do menu (até 30px)  
20

Cor da fonte do item do menu  
#005d5b

Cor de fundo do botão de ação  
#189896

Cor do texto do botão de ação  
#FFFFFF

Cor de fundo do botão de ação selecionado  
#4d4d4d

Cor do texto do botão de ação selecionado  
#FFFFFF

**Largura da página (até 1048px):** Largura definida pelo usuário de como o formulário se estruturará na tela.

**Texto de bem-vindo (máx. 70 caracteres):** Campo destinado para criar uma mensagem curta, que ficará posicionada logo abaixo do título.

**Tamanho da fonte do texto de bem-vindo (até 30px):** Campo destinado para definir o tamanho da fonte que a mensagem de boas-vindas do formulário irá receber. Tamanho máximo da fonte é de 30px.

**Cor da fonte do Texto de bem-vindo da página:** Campo destinado para definir qual a cor a mensagem de boas-vindas do formulário irá receber.

**Tamanho da fonte dos subtítulos da página (até 30px):** Campo destinado para definir o tamanho da fonte que o subtítulo do formulário irá receber. Tamanho máximo da fonte é de 30px.

**Cor da fonte do Texto de subtítulos da página:** Campo destinado para definir qual a cor o subtítulo do formulário irá receber.

**Tamanho da fonte dos textos especiais da página (até 30px):** Campo destinado para definir o tamanho da fonte que os textos especiais do formulário que irão receber. Tamanho máximo da fonte é de 30px.

**Cor da fonte dos textos especiais da página:** Campo destinado para definir qual a cor da fonte dos textos especiais do formulário.

**Tamanho da fonte dos labels da página (até 30px):** Campo destinado para definir o tamanho da fonte dos labels do formulário. Tamanho máximo da fonte é de 30px.

**Cor da fonte dos labels da página:** Campo destinado para definir qual a cor da fonte dos labels do formulário.

**Tamanho da fonte do item do menu (até 30px):** Campo destinado para definir o tamanho da fonte que a mensagem de boas-vindas do formulário irá receber. Tamanho máximo da fonte é de 30px.

**Cor da fonte do item do menu:** Campo destinado para definir qual a cor os itens do menu do formulário irão receber.

**Cor de fundo do botão de ação:** Campo destinado para definir qual a cor de fundo do botão de ação que o formulário irá receber.

**Cor do texto do botão de ação:** Campo destinado para definir qual a cor do texto do botão de ação que o formulário irá receber.

**Cor de fundo do botão de ação selecionado:** Campo destinado para definir qual a cor de fundo do botão de ação selecionado que o formulário irá receber.

**Cor do texto do botão de ação selecionado:** Campo destinado para definir qual a cor do texto do botão de ação selecionado que o formulário irá receber.

## Editando Rodapé

Configurações | Portal do titular - Layout

✓ Salvar

↺ Limpar

✖ Valores de Fábrica

Parametros de layout do Portal do Titular

> Cabeçalho


> Corpo

▼ Rodapé

Espaço entre o corpo e o rodapé da página (até 30px)

15

Preview do layout do Portal do Titular

Portal do titular

Como posso te ajudar?

Subtítulo

Protocolo: 012345688979494

Label da página

Item do Menu

Botão secundário

Botão de ação

**Espaço entre o formulário e o rodapé (até 30px):** Campo destinado para definir o espaçamento entre o final do formulário e o rodapé da página. Tamanho máximo da fonte é de 30px.

Direitos autorais © 2022 MD2 Informática LTDA.

Revision #6

Created 6 August 2021 23:12:59

Updated 2 December 2022 02:45:44