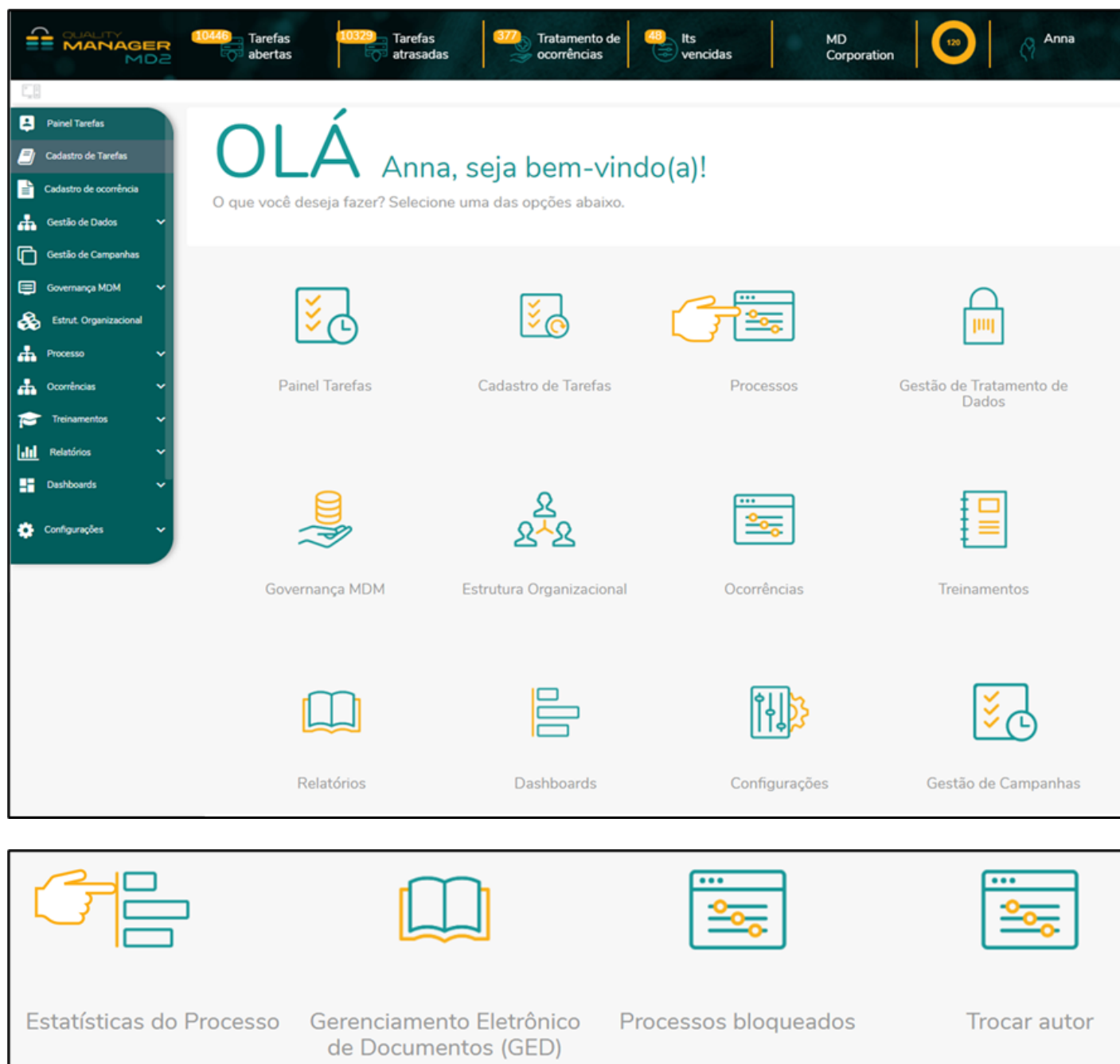


Estatísticas do Processo

Descrição: Módulo responsável por exibir, graficamente, estatísticas dos processos cadastrados no MD2 Quality Manager.

Como acessar: Processos de Negócios> Estatísticas do Processo.



Módulos relacionados: Processos; Ocorrências.

Palavras chaves: Dashboards.

The screenshot shows a web interface titled 'Processo | DashBoards'. Below the title is a 'Filtros' (Filters) section with a dropdown arrow. A note reads: 'É obrigatório selecionar no mínimo 2 e no máximo 10 processos e o período com o intervalo de no máximo 1 ano.' There are three filter fields: 'Departamento:' with a dropdown menu showing 'Selecione', 'Setor:' with a dropdown menu showing 'Selecione', and 'Processos:' with a dropdown menu. To the right, there are two date fields: 'Data Início:' with the value '25/03/2020' and 'Data Fim:' with the value '25/03/2021'. Below the filters are two orange buttons: 'Pesquisar' (Search) and 'Limpar Filtros' (Clear Filters). The main content area is divided into two columns: 'Tarefas por processo' (Tasks by process) on the left and 'Tarefas atrasadas por processo' (Overdue tasks by process) on the right. Both sections are currently empty.

Pesquisando dashboards

O campo de filtro irá auxiliar o usuário a ter uma visão melhor graficamente dos processos.

This is a duplicate of the screenshot above, showing the 'Processo | DashBoards' interface with filter options and task sections.

Departamento: Campo destinado para escolher o departamento do processo criado.

Setor: Campo destinado para escolher o setor do processo criado.

Processos: Campo destinado para escolher o processo criado.

Data Início: Campo destinado para informar o período de início da pesquisa.

Data Fim: Campo destinado para informar o período final da pesquisa. É importante se atentar ao período, pois o máximo permitido pelo sistema é a pesquisa de 12 meses de intervalo.

Tarefas por processo

Conforme filtro estabelecido, irá dispor um comparativo de tarefas cadastradas por processo.



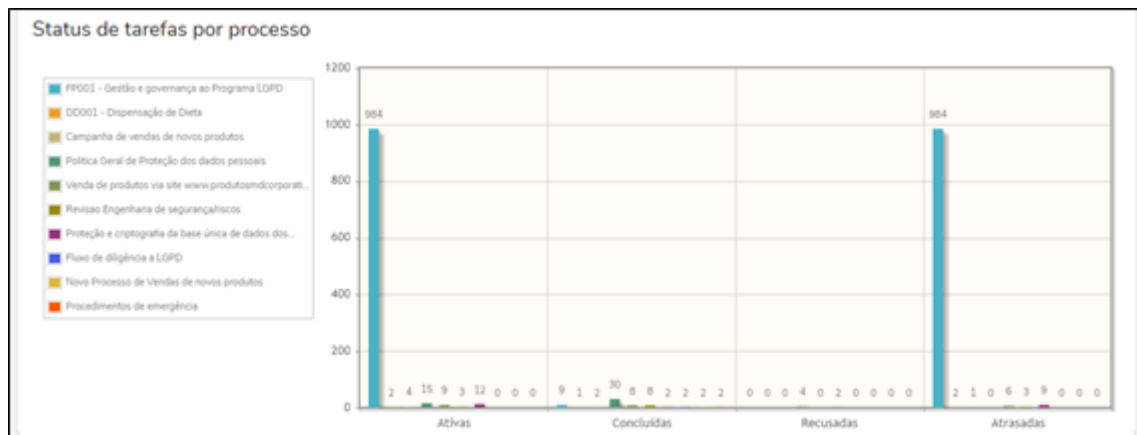
Tarefas atrasadas por processo

Conforme filtro estabelecido, mostrará o percentual de tarefas atrasadas por processo.



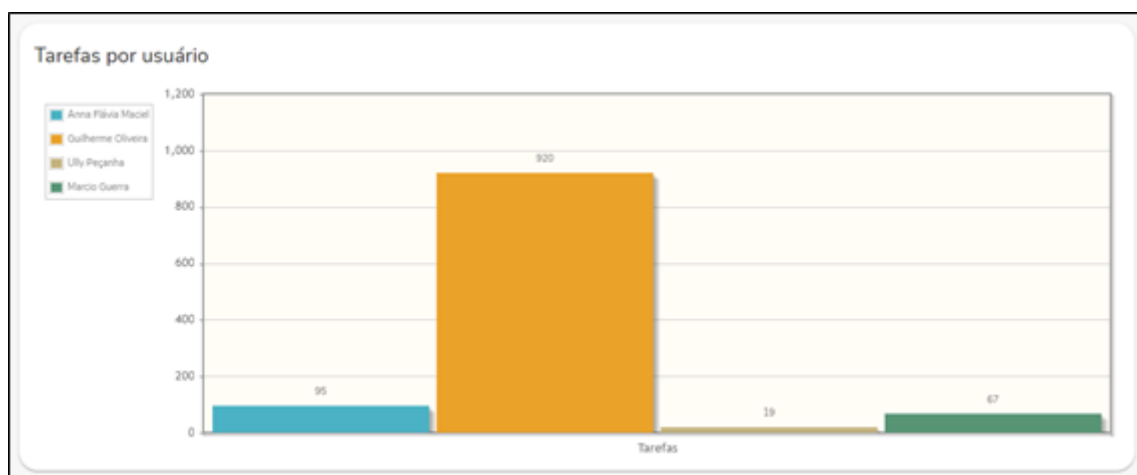
Status de tarefas por processo

Conforme filtro estabelecido, mostrará as tarefas dos processos por status, sendo eles: ativas, concluídas, recusadas e atrasadas.



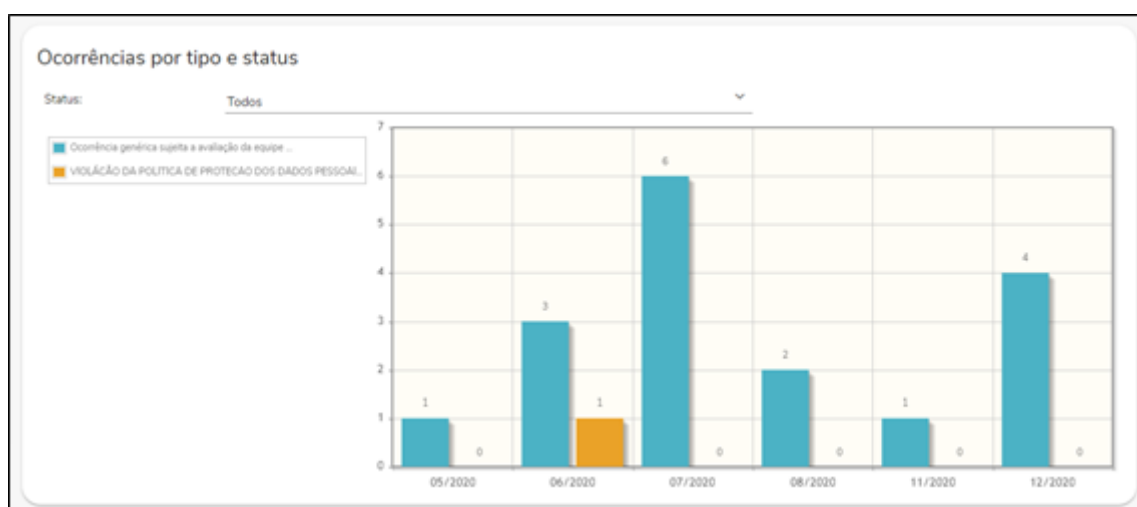
Tarefas por usuário

Conforme filtro estabelecido, exibirá usuários cadastrados e as tarefas cadastradas para eles.



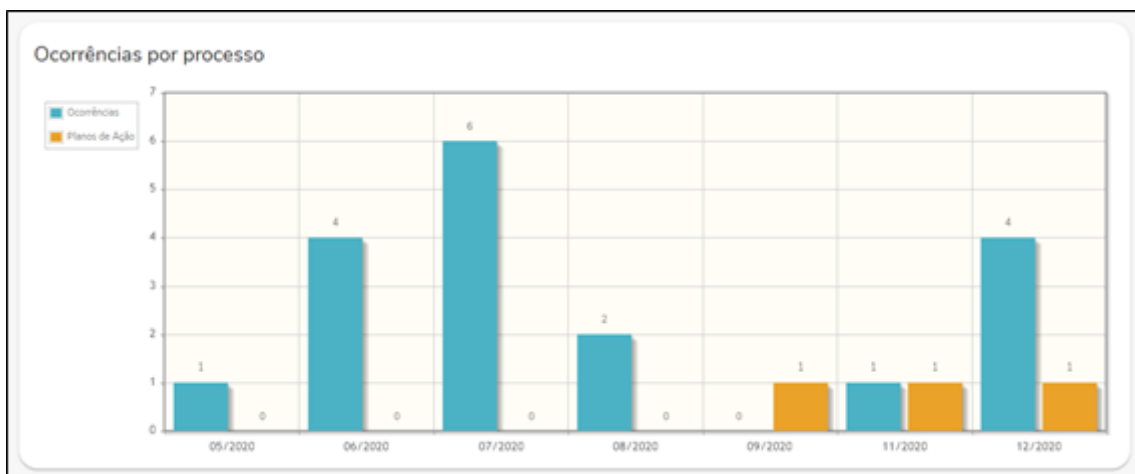
Ocorrências por tipo e status

Conforme filtro estabelecido, exibirá ocorrências por tipo e status, podendo filtrar por “Nova”, “Em Andamento” ou “Tratada”.



Ocorrências por processo

Conforme filtro estabelecido, exibirá ocorrências cadastradas por processos e quais obtiveram um plano de ação traçado a fim de mitigar o ocorrido.



Revision #3

Created 4 August 2021 16:19:16

Updated 8 November 2022 17:02:45 by Eric Vendramim