

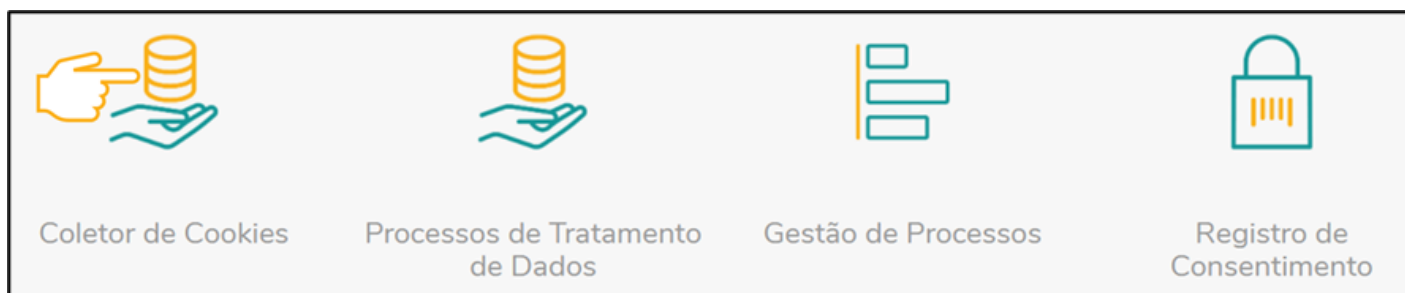
Coletor de Cookies

Descrição: Módulo destinado para coletar e categorizar cookies utilizados em sites, as informações coletadas ajudam a criar o banner informativo para o usuário efetuar o consentimento de coleta de informações.

Cookies são arquivos criados pelos websites que você visita. Eles tornam sua experiência on-line mais fácil, economizando informações de navegação.

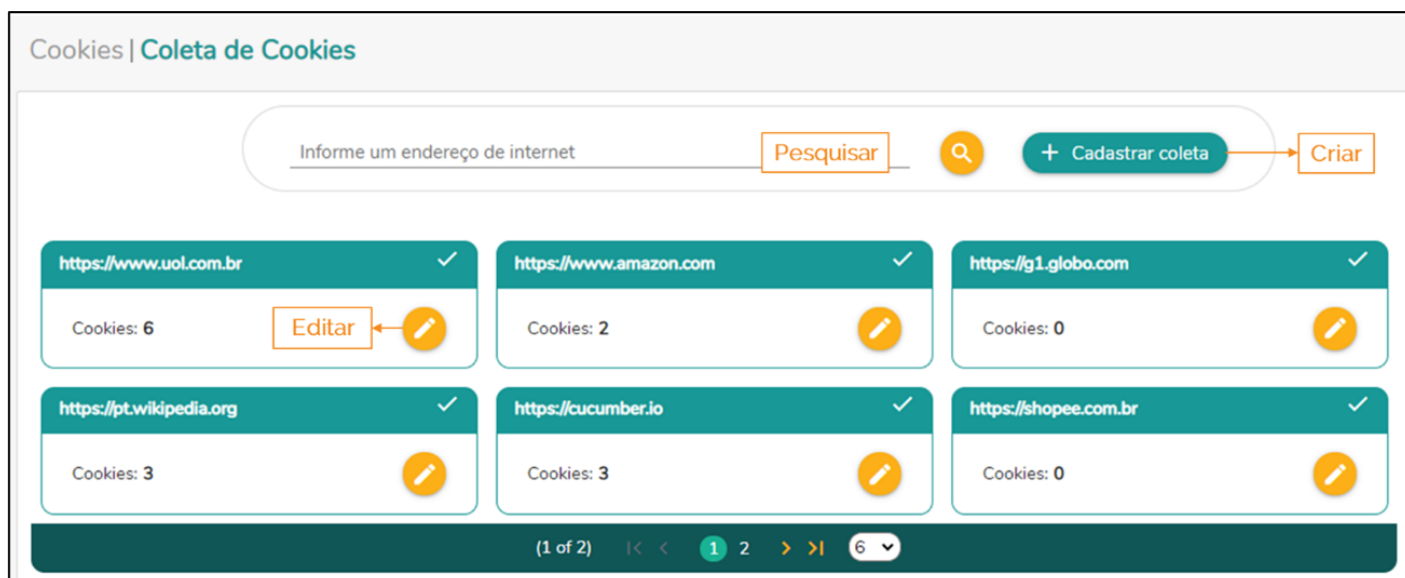
Como acessar: Gestão de Tratamento de Dados > Coletor de Cookies





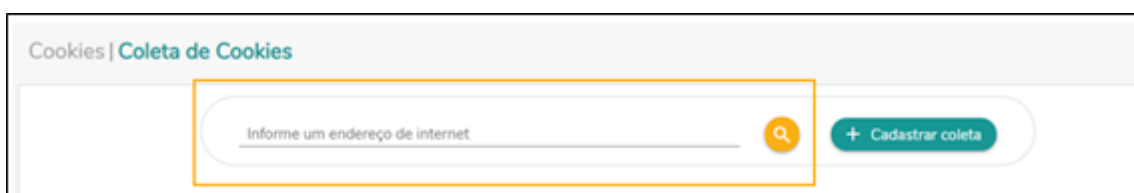
Módulos relacionados: Gestão de Dados

Palavras chaves: Cookies, coletor de cookies, privacy by default



Cadastrar Coleta de Cookies

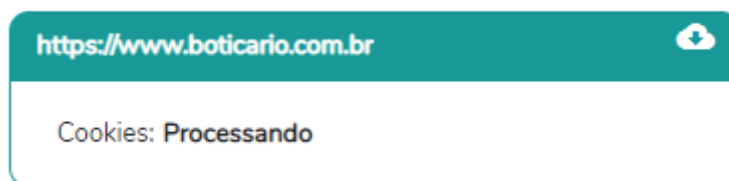
Para efetuar o cadastro de uma nova coleta de cookies, primeiramente é necessário adicionar a URL do site em questão, no campo “Informe um endereço de internet”.



Após adicionada a URL, clique em Cadastrar coleta.



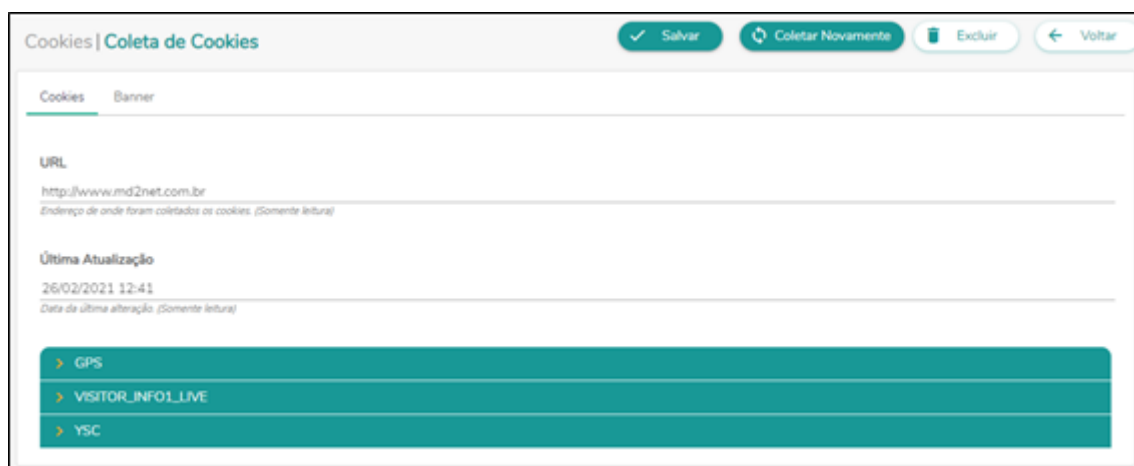
Deverá aguardar o processamento do coletor de cookies, para assim poder editar as informações, conforme desejar.



Editando Cookies

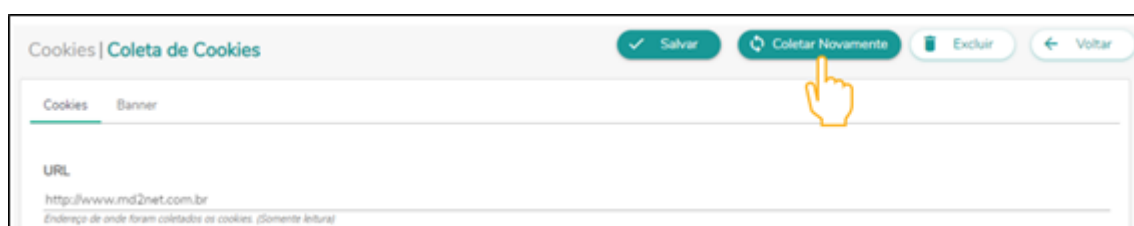
Cookies

Para editar os cookies de um site, deverá clicar no ícone “Lápis” editar.



URL: Campo destinado para exibição da URL escolhida.

Última Atualização: Campo destinado para informar a data e hora da última atualização. Caso o usuário deseje ter informações mais atualizadas, deverá clicar no botão “Coletar novamente”.



Caso o site possua cookies será exibido em tópicos, conforme imagem abaixo:



Cada tópico receberá o nome do cookie que está armazenado no site.

The screenshot shows a web interface with a dark green header containing a dropdown arrow and the text "GPS". Below the header, there are four main sections, each with a label and a text input field:

- Comentário**: The input field contains the placeholder text "Breve comentário sobre o objetivo deste cookie."
- Categoria**: The input field contains the text "Selecione" followed by a dropdown arrow. Below it is the placeholder text "Selecione uma categoria de cookies."
- Domínio**: The input field contains the text "youtube.com". Below it is the placeholder text "Domínio do cookie. (Somente leitura)".
- Conteúdo**: The input field contains the text "1". Below it is the placeholder text "Valor atribuído a este cookie. O conteúdo pode variar a cada coleta. (Somente leitura)".

Comentário: Campo destinado para descrever um breve comentário sobre o objetivo deste cookie.

Categoria: Campo destinado para inserção da categoria relacionada ao cookie, sendo elas:

- Essencial
- Preferência
- Performance
- Publicidade

Observação: Somente o “Essencial” será marcado como “restrito”.

Domínio: Campo destinado para exibição da hospedagem do cookie utilizado no site, campo preenchido automaticamente.

Conteúdo: Campo de exibição, onde o host insere informações do cookie hospedado, campo preenchido automaticamente.


Banner

A aba “Banner” é responsável por criar e personalizar o banner informativo sobre a coleta de cookies, em HTML, que poderá ser inserido em sites de domínio do usuário.


Cookies

Banner

Posicionamento do Banner



☐ Posicionamento superior



☒ Posicionamento inferior

Configuração das cores do banner

Cor de fundo

#996395

Cor do botão

#118988

Cor do texto

#FFFF

Cor do texto do botão

#FFFFFF

Posicionamento do Banner: Campo destinado por escolher a posição que o banner será exibido.

Configuração das cores do banner: Campo destinado para personalização de cores do banner.

Cor de fundo: Campo destinado para personalizar qual será a cor de fundo que o banner irá receber.

Cor do botão: Campo destinado para personalizar qual será a cor do botão que o banner irá receber.

Cor do texto: Campo destinado para personalizar qual será a cor do texto do banner.

Cor do texto do botão: Campo destinado para personalizar qual será a cor do texto do botão do banner.

Política de cookies

Parâmetro

\$Politica_cookies

#

Inserir o link que direciona a política de segurança, caso possua.

Texto do banner

B I U

H1 H2

Nós usamos cookies e outras tecnologias semelhantes para melhorar a sua experiência em nossos serviços, personalizar publicidade e recomendar conteúdo de seu interesse. Ao utilizar nossos serviços, você concorda com tal monitoramento. Informamos ainda que atualizamos nossa Política de Privacidade. Conheça nosso Portal da Privacidade e veja a nossa nova [Política](#).

Inserir o texto a ser exposto ao usuário ao acessar o site de referência. Max de 500 caracteres

Customização de preferências

Deseja habilitar customização de preferências?

Parâmetro: Auxilia na criação do hiperlink o qual irá direcionar para a política de segurança, caso o site possua. O código com o “\$” representa a notificação personalizada, conforme o exemplo acima.

Texto do Banner: Campo destinado para inserir a mensagem informativa que será exibido no banner.

Customização de preferências: Ao ativar “flag”, se permite que o usuário que acesse as preferências de cookies, que foram definidas no campo Categorias.

Preview

Nós usamos cookies e outras tecnologias semelhantes para melhorar a sua experiência em nossos serviços, personalizar publicidade e recomendar conteúdo de seu interesse. Ao utilizar nossos serviços, você concorda com tal monitoramento. Informamos ainda que atualizamos nossa Política de Privacidade. Conheça nosso Portal da Privacidade e veja a nossa nova [Política](#).

Aceitar

Personalizar cookies

Script

```

<script>
const COOKIE_AGREEMENT_NAME = "cookiesPolicyAgreement";
var bnnAtBottom = true;
var showCustomAgreement = true;
var bnnText = "<p>N&#243;s usamos cookies e outras tecnologias semelhantes para melhorar a sua experi&#234;ncia em nossos servi&#231;os, personalizar publicidade e

```

Preview: Qualquer edição efetuada nos componentes acima, será exibida de forma instantânea.

Script: Código HTML que deverá ser colocado no site.

Revision #5

Created 3 August 2021 20:30:06 by Eric Vendramim

Updated 28 September 2022 13:04:44 by Filipi Ribeiro