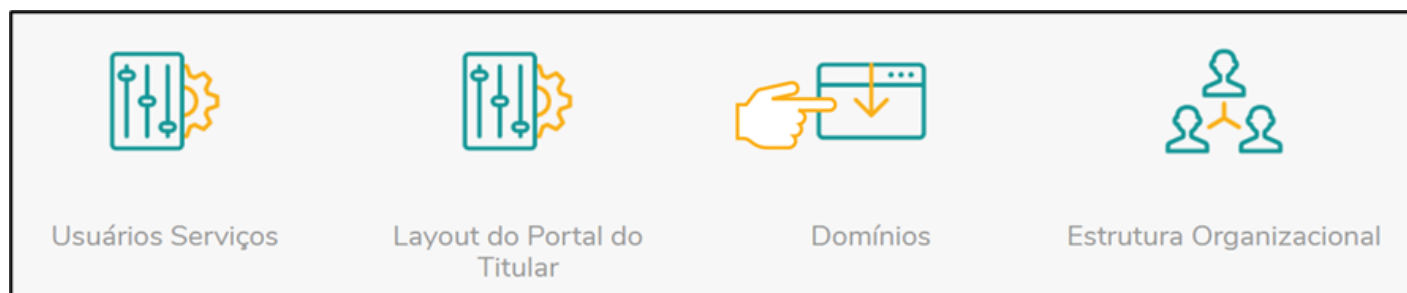
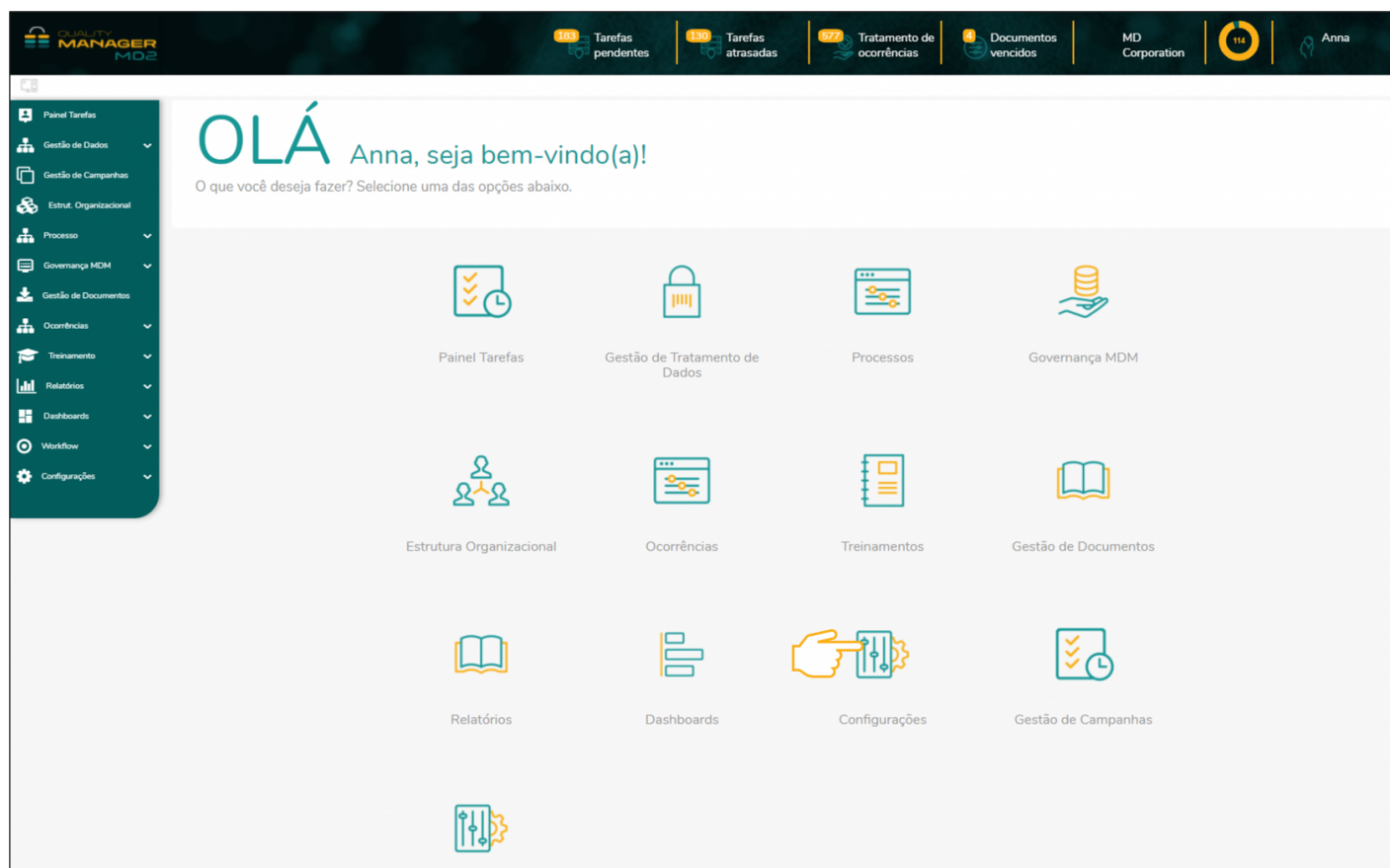



Categoria dos Indicadores

Descrição: Campo destinado para a criação da categoria dos indicadores no módulo de cadastro de indicadores, como por exemplo: indicador estratégico, operacional, marketing, vendas etc.

Como acessar: Configurações > Domínios > Categoria dos Indicadores





Módulos relacionados: Indicadores, Cadastro de Indicadores

Palavras chaves: Indicadores.

Domínios | Cadastro de Categoria dos Indicadores

Categoria dos Indicadores

Criar → + Cadastrar categoria indicador

Nome da Categoria	Descrição da Categoria	Unidade	Ações
Estratégico	Indicadores estratégicos ou resultados	MDCORPORATION	Excluir (Edit, Delete icons)
Estruturais	Indicadores Estruturais	MDCORPORATION	Editar (Edit, Delete icons)
Operacionais	Indicadores Operacionais	MDCORPORATION	(Edit, Delete icons)
Planejamento	Indicadores ligados ao planejamento	MDCORPORATION	(Edit, Delete icons)
Processuais	Indicadores intermediários ou de apoio aos resultados	MDCORPORATION	(Edit, Delete icons)

1 de 1 | Total de Registro(s): 5 | 1 | 10

Criando Indicadores

Para criar uma Categoria de Indicador, deverá clicar no botão de “Cadastrar”, e preencher as informações necessárias. Após informações preenchidas, deverá clicar em “Salvar”, para que as informações sejam gravadas.

Domínios | Cadastro de Categoria dos Indicadores

✓ Salvar ✕ Cancelar

Cadastro de Categoria dos Indicadores

Nome da Categoria: * Informe o nome da categoria - obrigatório

Descrição da Categoria: * Informe a descrição da categoria - obrigatório

Nome da categoria: Campo destinado para preencher o nome que receberá à Categoria de Indicador.

Descrição da Categoria: Campo Destinado para descrever à que Categoria de Indicador irá se referir.

Editando Indicadores

Para editar uma categoria cadastrada, deverá clicar no botão “Editar” e efetuar as alterações e, em seguida, deverá clicar em salvar para que as informações sejam gravadas.

Excluindo Indicadores






Para excluir uma categoria de indicador, é necessário clicar no botão “Excluir”.

Em seguida, será exibido uma mensagem de confirmação de exclusão e após clicar em “sim” será excluído em definitivo.













Domínios | Cadastro de Categoria dos Indicadores

Categoria dos Indicadores

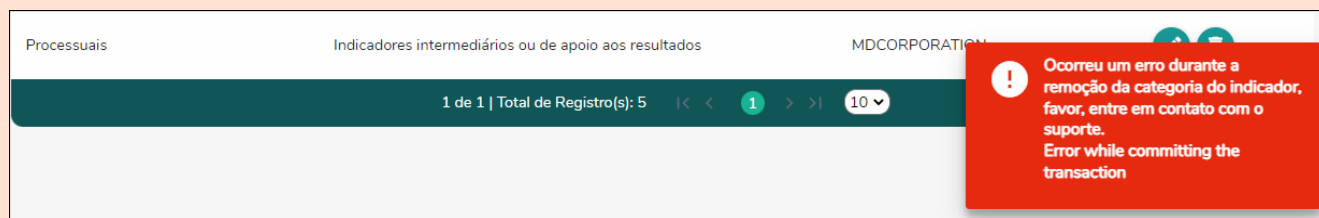
Cadastrar categoria indicador

Nome da Categoria	Descrição da Categoria	Unidade	Ações
Estratégico		MDCORPORATION	 
Estruturais		MDCORPORATION	 
Operacionais		MDCORPORATION	 
Planejamento	Indicadores ligados ao planejamento	MDCORPORATION	 
Processuais	Indicadores intermediários ou de apoio aos resultados	MDCORPORATION	 

1 de 1 | Total de Registro(s): 5



A exclusão ocorrerá somente se a categoria criada não estiver vinculada em nenhum Indicador.



Pesquisando Indicadores

O usuário poderá escolher a melhor forma de pesquisa, seja pelo “Nome da Categoria” ou pela “Descrição da Categoria”.

Para organizar os departamentos em ordem alfabética, o usuário poderá clicar no formato de pesquisa escolhido e o MD2 Quality manager realiza a ordenação.

Direitos autorais © 2022 MD2 Informática LTDA.

Revision #10

Created 20 July 2021 14:11:06 by Eric Vendramim

Updated 13 December 2022 11:11:47