
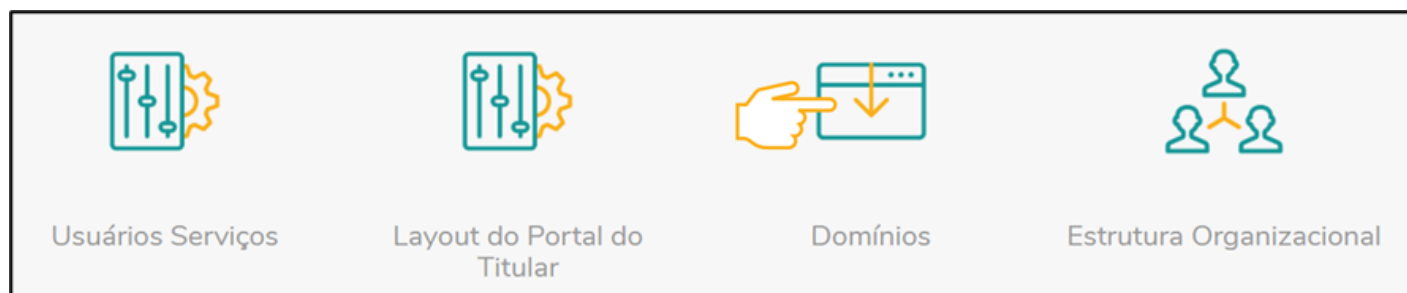


Cargos

Descrição: Domínio destinado para criar categorias de de cargos utilizados no cadastro de usuários pelo sistema.

Como acessar: Configurações > Domínios > Cargos



Módulos relacionados: Cadastro de Usuários





Palavra-Chave: Cargo

Domínios | Cadastro de cargos


Cargos


Criar

+ Cadastrar cargo

Nome do cargo	Descrição do cargo	Ações
		Excluir
Aluno	Aluno	 
Analista Financeiro	Analista Financeiro	 
Assistente de RH		 
Estagiário		 
Estagiário Marketing		 


1 de 3 | Total de Registro(s): 11

















5

Criando Cargos

Para criar um cargo, deverá clicar em “Cadastrar cargo” e preencher as informações necessárias. Após informações preenchidas deverá clicar em “Salvar”, para que sejam gravadas.

Domínios Cadastro de cargos		✓ Salvar	✕ Cancelar
Cadastro de cargos			
Nome do cargo: *	Informe o nome do cargo - obrigatório		
Descrição do cargo:	Informe a descrição do cargo		

Nome: Campo destinado para inserir o cargo que deseja.











Descrição: Campo destinado para descrever à qual cargo se refere.

Editando Cargos

Para editar um cargo cadastrado, deverá clicar no botão “Editar” e efetuar as alterações. Após informações editadas deverá clicar em “Salvar”, para que as informações sejam gravadas.

Excluindo Cargos

Para excluir um cargo é necessário clicar no botão “Excluir”, irá aparecer uma mensagem de confirmação e logo após será excluído em definitivo.

Nome do cargo	Descrição do cargo	Ações
Aluno	Aluno	 
Analista Financeiro		 
Assistente de RH		 
Estagiário		 
Estagiário Marketing		 

1 de 3 | Total de Registro(s): 11

1 2 3 > >| 5

Confirmação

⚠ Confirma a exclusão do cargo selecionado?

✓ Sim ✗ Não



O cargo foi removido com sucesso!

A exclusão ocorrerá somente se o cargo criado não estiver vinculado em nenhum usuário cadastrado.



O cargo não pode ser removido pois está vinculado ao usuário.

Pesquisando Cargos

O usuário poderá escolher a melhor forma de pesquisa, pelo “Nome do Cargo” ou “Descrição do cargo”. Para organizar os cargos em ordem alfabética, poderá dar um clique simples, no formato escolhido, sendo ele “Nome” ou “Descrição”.

Direitos autorais © 2022 MD2 Informática LTDA.

Revision #3

Created 4 August 2022 12:15:11

Updated 5 August 2022 13:11:44