

# Instalação de licença

Documentação guia para a instalação da licença no MD2 Quality Manager

- [Gerando licença MD2 Quality Manager](#)

# Gerando licença MD2 Quality Manager

O usuário deverá acessar o MD2 Quality Manager com o login “admin” e senha: “Md2net@2018”



Em seguida, acessar a tela de cadastro de unidade pelo menu lateral ou através do menu principal.



Em caso de uma nova instalação, o usuário deverá clicar no botão “Editar” na unidade "Empresa Modelo", trocar os dados para o nome da empresa, caso os dados já estejam corretos, seguir o passo a passo.

QUALITY MANAGER MD2

Tarefas abertas 0 | Tarefas atrasadas 0 | Tratamento de ocorrências 1319 | Its vencidas 0 | 119 | Administrador

Estrutura Organizacional | Cadastro de Unidades

Unidades

Cadastrar + Cadastrar unidade


Razão Social	Nome Fantasia	CNPJ	Razão Social Matriz	Gestor	Ações
					Editar

(4 of 7) 1 2 3 4 5 6 7

**Observação:** A chave de licença e o arquivo de licenciamento são exclusivos de cada unidade e não irão funcionar entre eles, portanto, o procedimento de gerar a chave e importar o arquivo deverá ser feito para cada unidade cadastrada.

Ao acessar a tela, o usuário deverá validar todos os dados da unidade e na sequência clicar no botão “salvar” para que o sistema gere a chave de licença.

Estrutura Organizacional | Cadastro de Unidades



✓ Salvar

✕ Cancelar

Cadastro de Unidades

Informações Unidade

CNPJ: \*

03.676.092/0001-12

Razão Social: \*

MD2 Consultoria

Nome Fantasia: \*

MD2 Consultoria

Gestor:

Selecione ▾

Nome Responsável:

E-mail:

Site:

http://www.md2net.com.br/

Telefone Contato: \*

3135052222

Celular Contato:

País: \*

Brasil ▾

Estado: \*

Minas Gerais ▾

Cidade: \*

Belo Horizonte ▾

Endereço \*

Logo:

O tamanho do arquivo não poderá exceder os 10MB. Os formatos suportados são: \*.gif, \*.jpeg, \*.png.

Chave:

Licença:

+ Selecionar arquivo

**Observação:** Após clicar em “salvar”, o sistema retornará para a tela de unidades cadastradas, para pegar a chave gerada é necessário acessar o cadastro novamente através do botão de “editar”.

Estrutura Organizacional | Cadastro de Unidades

✓ Salvar

✕ Cancelar

Cadastro de Unidades

Informações Unidade

CNPJ: \*

38.680.013/0001-21

Razão Social: \*

MDCORPORATION

Nome Fantasia: \*

MD Corporation

Gestor:

Selecione ▾

Nome Responsável:

E-mail:

Site:

Telefone Contato: \*

3135052222

Celular Contato:

País: \*

Brasil ▾

Estado: \*

Minas Gerais ▾

Cidade: \*

Belo Horizonte ▾


Endereço \*

Av. Raja Gabaglia, 3117 – 412 São Bento – Belo Horizonte

Logo:

O tamanho do arquivo não poderá exceder os 10MB. Os formatos suportados são: \*.gif, \*.jpeg, \*.png.

Chave:

5/Sil4fFwame3glvv4CnSzijTf92nrExZTDPvm530= 

Licença:

+ Selecionar arquivo

Após gerar a chave, o usuário deverá solicitar o arquivo de licenciamento a nossa central de relacionamento.

Para selecionar a chave, o usuário deverá clicar no botão “Copiar a chave para a área de transferência”.

Estrutura Organizacional | Cadastro de Unidades

✓ Salvar X Cancelar

Cadastro de Unidades

Informações Unidade

CNPJ: \*38.680.013/0001-21

Razão Social: \*MDCORPORATION

Nome Fantasia: \*MD Corporation

Gestor:Selecione ▾

Nome Responsável:

E-mail:

Site:

Telefone Contato: \*3135052222

Celular Contato:

País: \*Brasil ▾

Estado: \*Minas Gerais ▾

Cidade: \*Belo Horizonte ▾

Endereço \*Av. Raja Gabaglia, 3117 – 412 São Bento – Belo Horizonte


Logo:

O tamanho do arquivo não poderá exceder os 10MB. Os formatos suportados são: \*.gif, \*.jpeg, \*.png.

Chave:5l/Sil4fFiwame3glwv4CnSziJTf92nrExZTDPvm530=

Licença:

+ Selecionar arquivo



Ao receber o arquivo de licença da nossa central de relacionamento, o usuário deverá acessar a tela de cadastro de unidades com o login “admin” e editar a unidade para qual a licença foi gerada, realizando o upload do arquivo.

Estrutura Organizacional | Cadastro de Unidades

✓ Salvar X Cancelar

Cadastro de Unidades

Informações Unidade

CNPJ: \*38.680.013/0001-21

Razão Social: \*MDCORPORATION

Nome Fantasia: \*MD Corporation

Gestor: 

Selecione

Nome Responsável:

E-mail:

Site:

Telefone Contato: \*3135052222

Celular Contato:

País: \*Brasil

Estado: \*Minas Gerais

Cidade: \*Belo Horizonte

Endereço \*Av. Raja Gabaglia, 3117 – 412 São Bento – Belo Horizonte

Logo:

O tamanho do arquivo não poderá exceder os 10MB. Os formatos suportados são: \*.gif, \*.jpeg, \*.png.

Chave: 5/Sil4fFiwame3glvv4CnSzijTf92nrExZTDPvm530=

Licença:

+ Selecionar arquivo

Ao adicionar a licença, será exibido a mensagem de confirmação de que a licença está adicionada com sucesso.

Após efetuar o upload do arquivo de licença não se esqueça de clicar no botão “salvar” o cadastro da unidade.

Licença:

Licença adicionada!

